



SISTEMI MULTI SPLIT IN POMPA DI CALORE SERIE KE DC INVERTER



Modello IQKEI-25UI

Unità interna a cassetta dotata di 4 deflettori di mandata che posso essere controllati in funzione delle esigenze del locale in cui è installata con una distribuzione dell'aria in uscita a 360°C.

La dimensione del corpo sono compatte 570×260×570 mm, è solo più piccolo del controsoffitto, quindi è molto facile per l'installazione nei controsoffitti a quadrotti e non danneggia la decorazione.

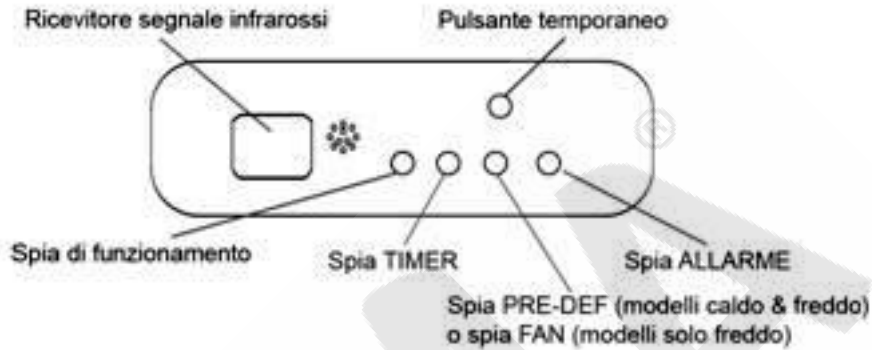
La dimensione del pannello è 647×50×647 mm. I ganci sono progettati sui quattro angoli della cassetta, che semplifica d'installazione e la manutenzione. La scatola elettrica è semplice e sicura posizionata all'interno dell'unità, per accedere è sufficiente aprire la griglia di mandata dell'aria

Predisposta per installare un condotto per la presa d'aria esterna, in modo di migliorare la qualità dell'aria interna e rendere l'ambiente più confortevole. Pompa di scarico condensa incorporata in grado di sollevare l'acqua a 750 mm.

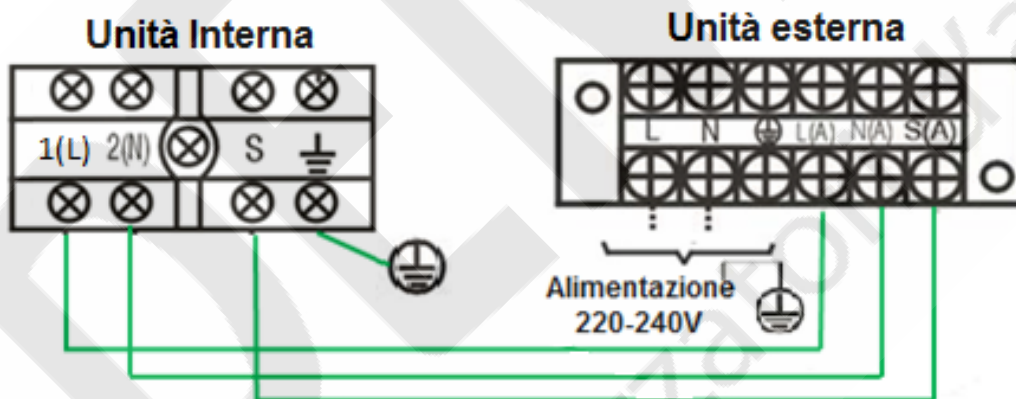
Caratteristiche tecniche

Alimentazione elettrica		V/Ph/Hz	220-240V/1Ph/50Hz
		Btu/h	9000 (3500~11000)
		kW	2,64 (1,02~3,22)
Potenza assorbita nominale		W	40
Corrente assorbita nominale		A	0,18
		Btu/h	10000 (2800~11500)
		kW	2,93 (0,82~3,37)
Potenza assorbita nominale		W	40
Corrente assorbita nominale		A	0,18
Dimensioni (LxPxH)		mm	570x570x260
Dimensioni pannello (LxPxH)		mm	647x647x50
Imballo (LxPxH)		mm	655x655x290
Imballo pannello (LxPxH)		mm	715x715x123
Peso netto/Peso lordo		Kg	14,5/17,3
Peso netto/Peso lordo pannello		Kg	2,5/4,5
Portata aria unità interna (Max/Med/Min)		m³/h	580x500X450
Livello pressione sonora unità interna (Max/Med/Min)		dB(A)	39/36/33,5
Livello potenza sonora unità interna		dB(A)	53
Tubazione frigorifera	Lato liquido/Lato gas	mm (inch)	Φ6,35/Φ9,52 (1/4"/3/8")
Diametro tubazioni drenaggio acqua		mm	ODΦ25
Cavo di comunicazione fra U.I. e U.E.		mm²	3xfili+terra
Tipo di controllo			Telecomando
Unità interna (raffred./riscald.)		°C	17~30
Unità esterna (raffred./riscald.)		°C	-15~50 / -15~30

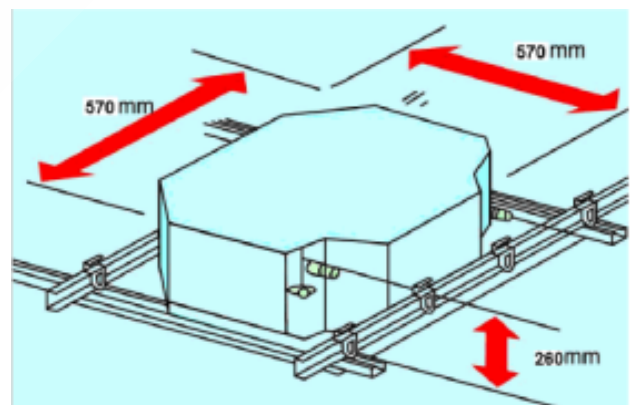
Display pannello



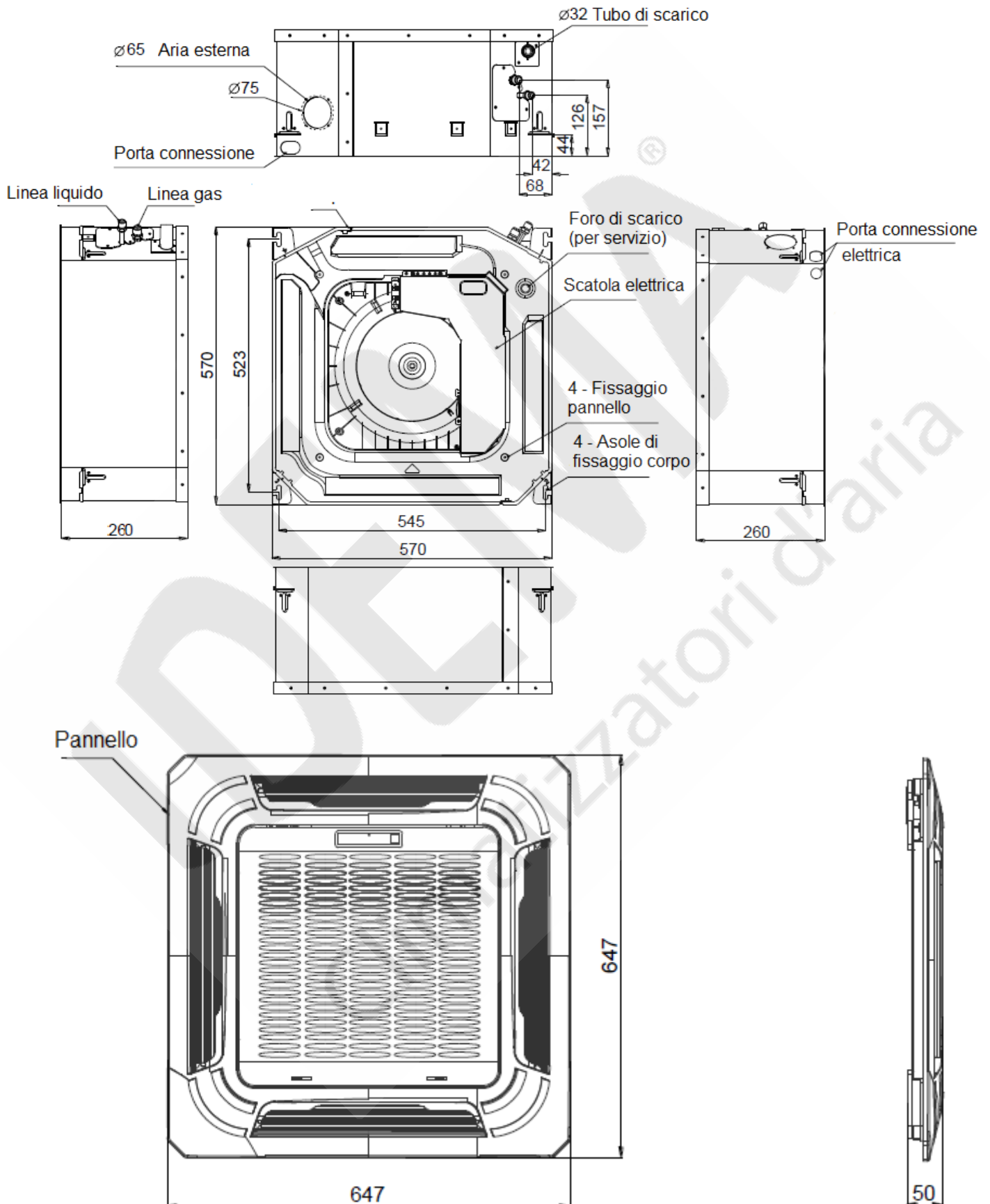
Collegamento elettrico condizionatori unità interne MULTI SPLIT IDEMA serie IQKEI

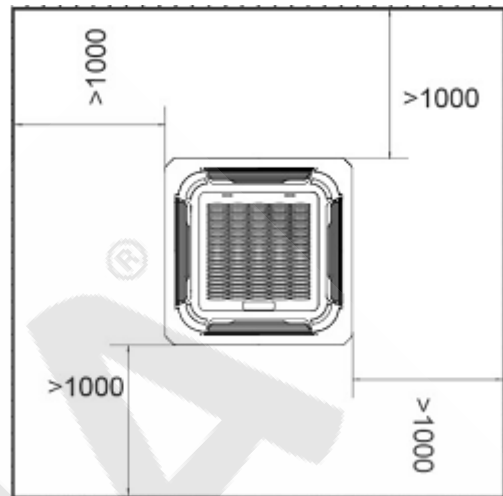
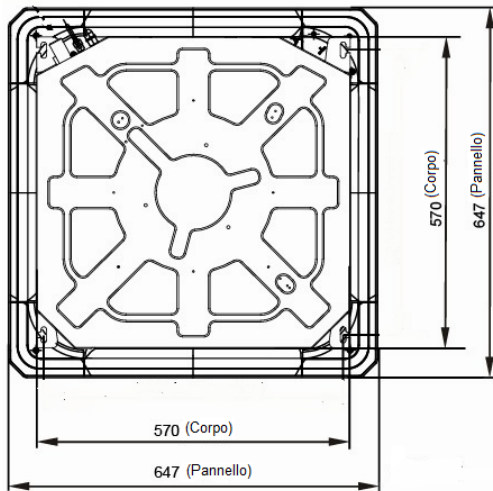


Installazione

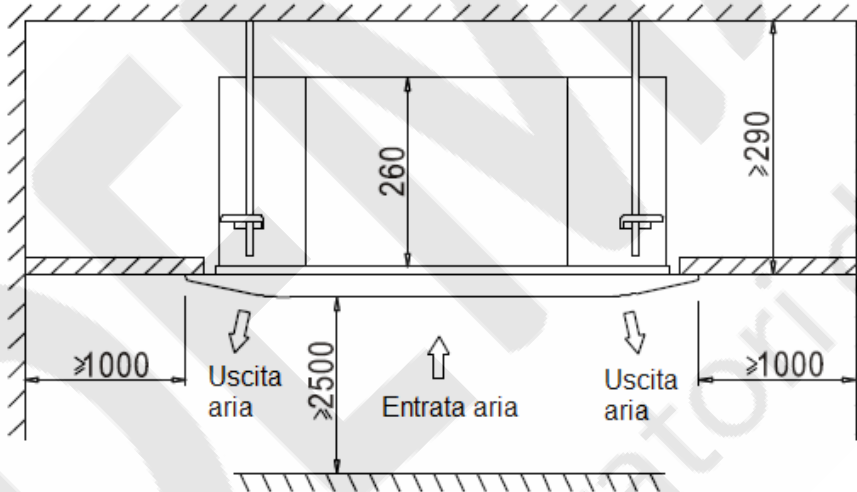


Dimensioni





Spazio di servizio



Capacità Btu/h	Unità interna			Tubazione frigorifera	
	L	P	A	Gas	Liquido
9k	570	570	260	3/8" (Ø9,52)	1/4" (Ø6,35)

A causa della continua evoluzione tecnologica dei prodotti, ci riserviamo il diritto di variare i dati tecnici in qualsiasi momento e senza obbligo di preavviso.